

# Jaarverslagenanalyse 2021

## Accountantskosten zorgsector

December 2022

Intrakoop, inkoopcoöperatie van de zorg  
Marlyse-Research

Auteur: drs. Mike Lankhorst



## Inhoudsopgave

1.	Inleiding	3
2.	Accountantskosten	4
3.	Marktaandeel en –penetratie	7

# 1. Inleiding

Intrakoop heeft samen met Marlyse-Research een analyse uitgevoerd op de accountantskosten van zorgorganisaties in Nederland. Hierbij is een onderscheid gemaakt tussen organisaties actief in de cure-sector (ziekenhuizen en revalidatiecentra), verpleging verzorging en thuiszorg (VVT), de geestelijke gezondheidszorg en de jeugdzorg (GGZ) en de gehandicaptenzorg (GHZ). Het onderzochte aantal zorgorganisaties vertegenwoordigt 95% van de totale omzet in deze vier deelsectoren van de zorg. Uitzondering hierop zijn – doorgaans kleinere – organisaties die hun accountantskosten niet publiceren of waarvan de cijfers onvolledig zijn.

De analyse is uitgevoerd op basis van 1.268 bruikbare jaarverslagen over het jaar 2021 met vergelijkende cijfers over 2020. Bij de analyse is gebruik gemaakt van gegevens uit de gepubliceerde jaarrekeningen en DigiMV (bron: CIBG, Ministerie van Volksgezondheid, Welzijn en Sport, bewerkt en beschikbaar gesteld door Intrakoop).

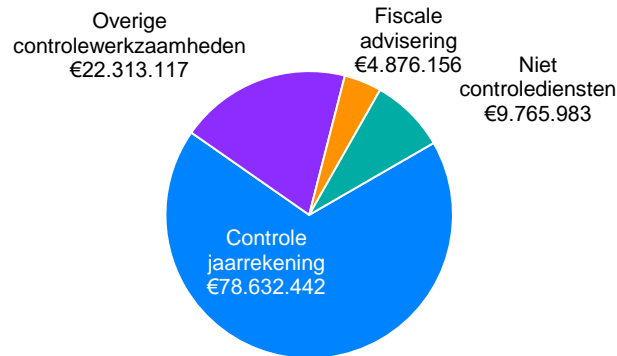
## **Wie zijn wij**

Intrakoop is de inkoopcoöperatie van de zorg voor ruim 500 zorgorganisaties met meer dan 7.000 locaties. We verbinden leden en leveranciers met elkaar. Zo maken we goede zorg betaalbaar.

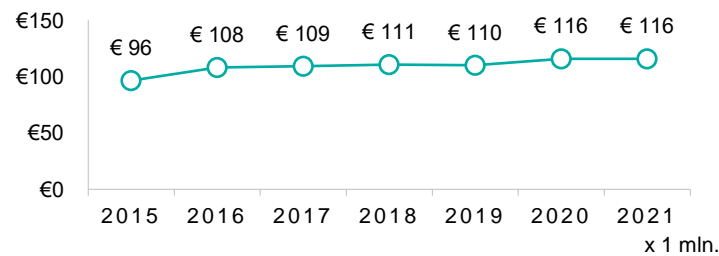
## 2. Accountantskosten

De onderzochte organisaties geven in 2021 in totaal € 116 mln. uit aan accountantsdiensten. Circa twee derde (=69%) van de totale accountantskosten betreft kosten voor de controle van de jaarrekening.

Figuur 1 Verbijzondering accountantskosten 2021



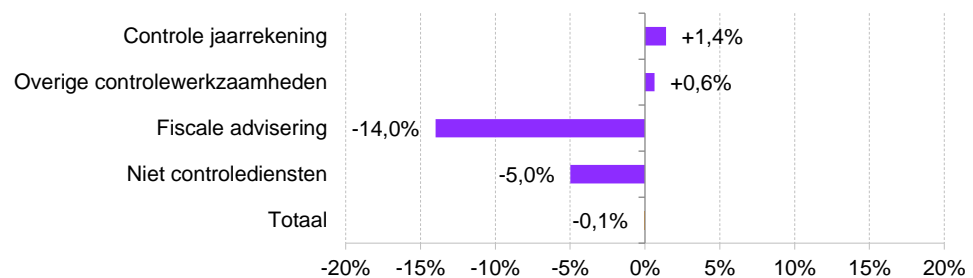
Figuur 2 Ontwikkeling accountantskosten 2015-2021



Over de periode 2015-2021 is een toename zichtbaar van +19,9% van € 96 mln. in 2015 naar € 116 in 2021. Het grootste deel hiervan komt voor rekening van de extra kosten die gemaakt zijn na de stelselwijziging in 2015. In de jaren daarna is sprake van een gematigde toename van de accountantskosten.

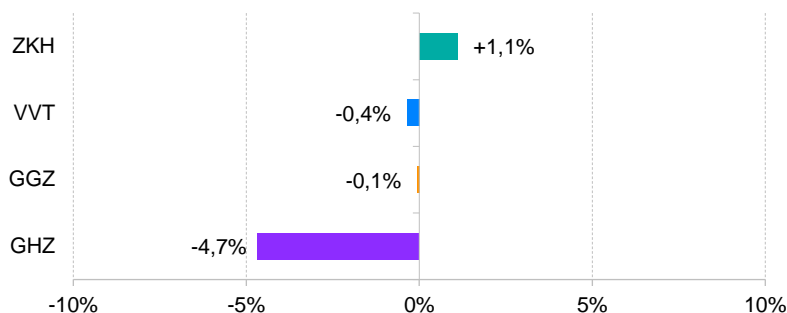
In verslagjaar 2021 blijven de totale uitgaven aan accountants met +0,1% nagenoeg gelijk. Dit wordt veroorzaakt doordat de uitgaven in de belangrijkste categorie, die van de controle op de jaarrekening, met +1,4% slechts licht toenemen. In totaal geven de onderzochte organisaties ruim € 78,6 mln. uit aan controle van de jaarrekening. Ook de overige controlewerkzaamheden laten slechts een geringe toename zien, van +0,6%. Dit gaat gepaard met afnemende uitgaven fiscale advisering (-14,0%) en niet-controlediensten met -5,0%.

Figuur 3 Ontwikkeling accountantskosten 2021



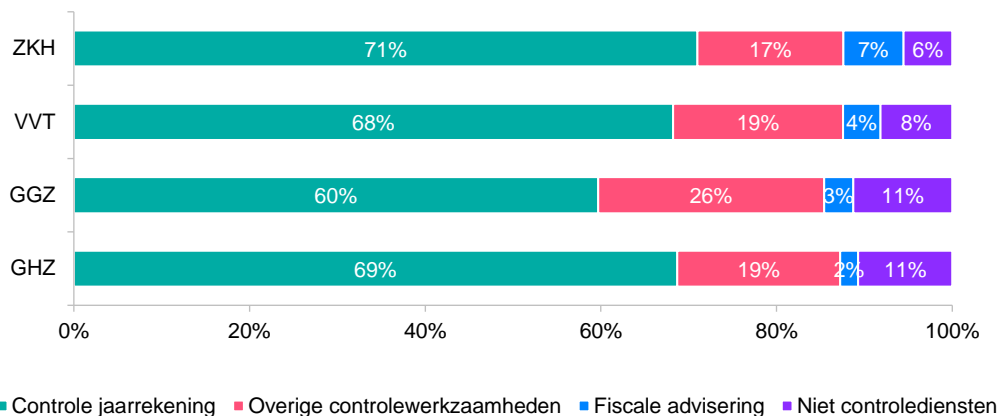
Van de onderzochte deelsectoren laten de ziekenhuizen met +1,1% nog een geringe toename zien. Bij de andere deelsectoren laten de accountantskosten een daling zien. Opvallend is de afname van de accountantskosten in de gehandicaptenzorg met -4,7% die het gevolg lijkt te zijn van minder niet-controlediensten (-16,1%) en ook minder overige controlewerkzaamheden (-9,2%). In 2019 en in minder mate in 2020 vielen deze kosten incidenteel hoger uit in verband met audits en een aantal strategietrajecten. Daarnaast heeft het door het ministerie van VWS gepubliceerde besluit over de toepassing van de zorgvrijstelling vennootschapsbelasting mogelijk bij een aantal organisaties in de gehandicaptenzorg tot extra administratieve lasten geleid die in 2021 zijn weggevallen.

Figuur 4 Ontwikkeling accountantskosten 2021 per deelsector



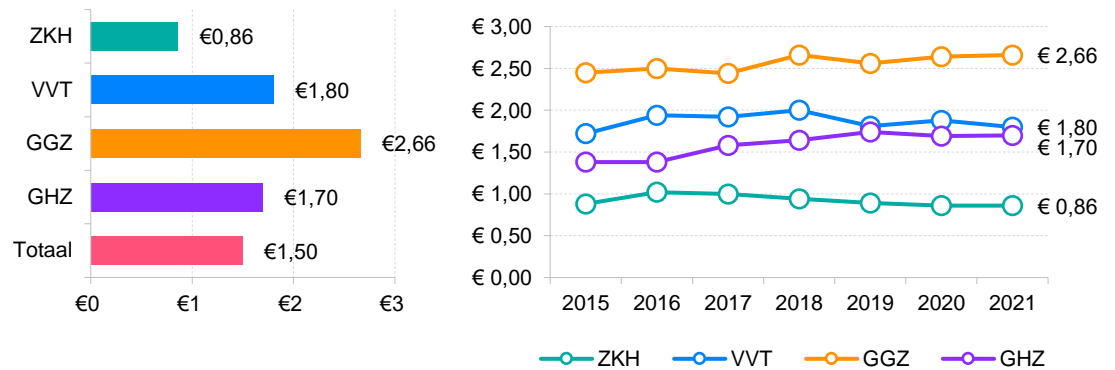
Het percentage van de totale accountantskosten dat zorgorganisaties uitgeven aan controle van de jaarrekening ligt bij alle vier de deelsectoren rond de 66-70%. De GGZ, waartoe in deze rapportage ook de jeugdzorg wordt gerekend, kent met 26% een hoog aandeel overige controlewerkzaamheden door controles of gedeclareerde zorg doel- en rechtmatig is geweest.

Figuur 5 Verbijzondering accountantskosten per deelsector



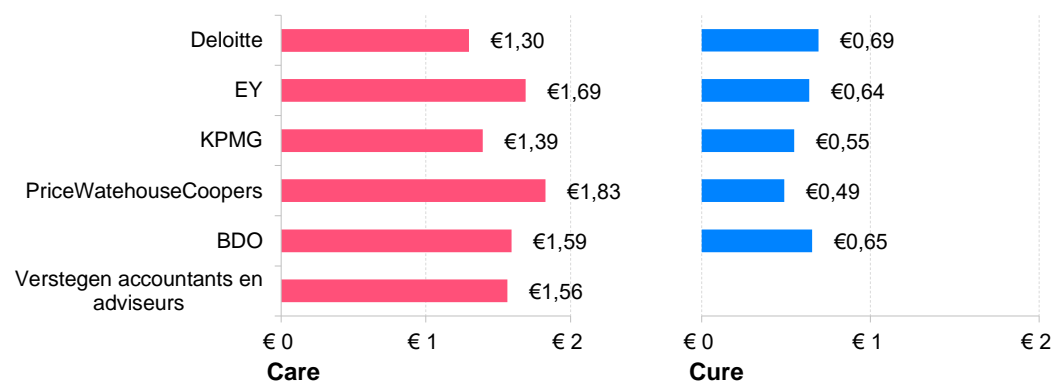
Een gemiddelde zorgorganisatie betaalt in 2021 € 1,50 aan accountantskosten per € 1.000 omzet. GGZ-organisaties zijn gemiddeld het duurst uit: zij betalen gemiddeld € 2,66 aan accountantskosten per € 1.000 omzet. Als binnen de GGZ nader wordt gekeken naar organisaties actief in de jeugdzorg, blijkt dat deze met € 3,86 veruit de hoogste accountantskosten in de zorgsector kennen door aanzienlijk hogere kosten op overige controlewerkzaamheden. De resterende organisaties die tot de GGZ worden gerekend, hebben gemiddeld € 2,26 aan accountantskosten per € 1.000 omzet. De ziekenhuizen zijn met € 0,86 relatief het goedkoopst uit.

Figuur 6 Gemiddelde totale accountantskosten per € 1.000 omzet, per deelsector



De gemiddelde kosten per € 1.000 omzet liggen in de care hoger dan in de cure-sector<sup>1</sup>. Dit wordt verklaard door de hogere omzet van ziekenhuizen. Van de zes grootste accountants – die samen 82% van de totale accountantskosten in de zorgsector vertegenwoordigen – laten net als in 2020 PriceWaterhouseCoopers en in mindere mate EY in de care-sector<sup>2</sup> de hoogste kosten voor controle van de jaarrekening zien. In de cure-sector liggen de tarieven per € 1.000 omzet wat dichterbij elkaar. Bij zowel BDO, Deloitte, EY als KPMG ligt het bedrag per € 1000 omzet nu iets hoger dan bij PriceWaterhouseCoopers.

Figuur 7 Gemiddelde kosten voor controle jaarrekening per € 1.000 omzet, per accountant<sup>3</sup>



<sup>1</sup> Om de vergelijkbaarheid te verhogen zijn in de cure de revalidatiecentra buiten beschouwing gelaten. In de care zijn uitsluitend de middelgrote organisaties meegenomen (NVTZ-omzetklassen € 10-150 mln.).

<sup>2</sup> Inclusief GGZ.

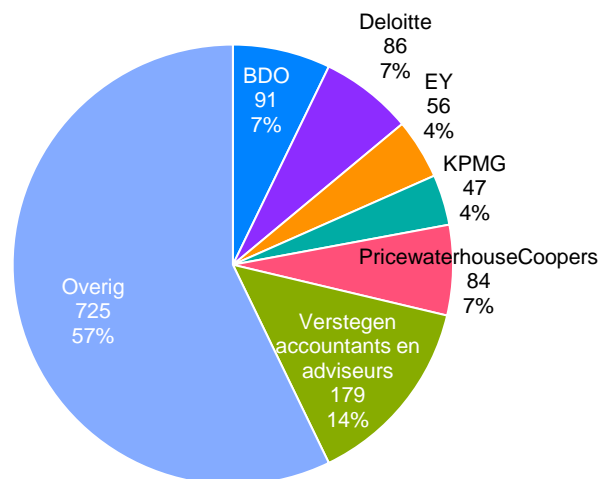
<sup>3</sup> Van Verstegen accountants en adviseurs zijn in de cure onvoldoende gegevens beschikbaar.

### 3. Marktaandeel en –penetratie

Verstegen Accountants heeft in de gezondheidszorg de meeste opdrachtgevers: 179 van de 1.268 onderzochte zorgorganisaties maken gebruik van de diensten van Verstegen, waarvan bijna alle zorgaanbieders actief zijn in de care-sector.

De zes grote accountantskantoren zijn actief bij 43% van alle zorgorganisaties. Van de grote vier internationaal opererende accountants kennen EY en KPMG met ieder 4% een betrekkelijk lage marktpenetratie. De internationaal opererende 'big four' bedienen samen 22% van de totale sector: een percentage dat weer iets lager is dan in 2020. De daling past in de trend naar meer marktwerking, waarbij het aandeel van de big-4 steeds iets verder afneemt. Het lijstje met overige accountants wordt aangevoerd door Q-Concepts, Accountants voor de Gezondheidszorg, Coöperatie ConForm, De Jong & Laan en Auren Audit & Assurance. Samen bedienen deze accountants nog eens 133 zorgorganisaties.

Figuur 8 Marktpenetratie accountants in zorgsector<sup>4</sup>

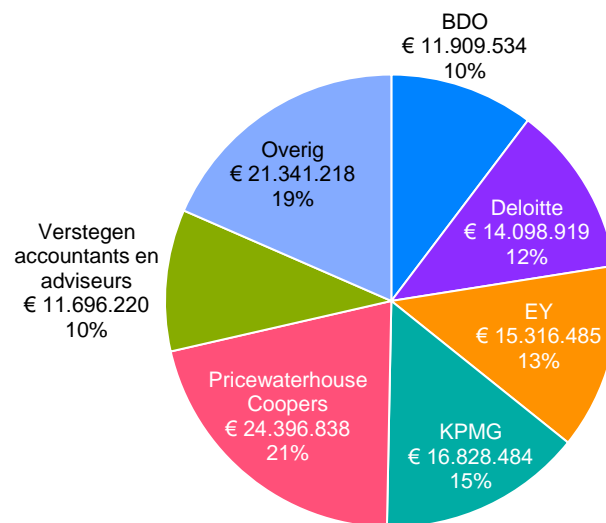


<sup>4</sup> Marktpenetratie: percentage van het totaal aantal zorgorganisaties.

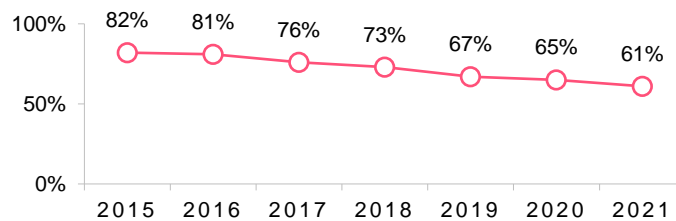
De zeven grootste zorgorganisaties met een omzet vanaf € 1 mld. worden verdeeld onder PriceWaterhouseCoopers (4x), KPMG (2x) en EY (1x). Wat betreft de totale omzet in de zorgsector, is PWC met ruim € 24 mln. veruit de grootste, op een afstandje gevolgd door KPMG met bijna € 17 mln. De andere twee internationaal opererende accountantskantoren (EY, Deloitte) ontlopen elkaar niet veel, met omzetten rond de € 14-15 mln. in de zorgsector.

Verstegen Accountants kent een relatief laag marktaandeel bij een hoge marktpenetratie: de opdrachtgevers van Verstegen Accountants zijn gemiddeld kleiner van omvang, ook omdat zij vaker actief zijn in de care-sector. PWC heeft de sterkste focus op de grotere zorgorganisaties: zo 'doet' PWC 21% van de totale sectoromzet bij 7% van het totale aantal zorgorganisaties.

Figuur 9 Marktaandelen accountants in zorgsector



Figuur 10 Marktaandeel big-4 accountants in zorgsector





© 2022 Intrakoop. Overname of reproductie van de inhoud van deze rapportage, op welke wijze dan ook, is uitsluitend toegestaan met bronvermelding 'Intrakoop: Jaarverslagenanalyse Zorgsector 2021'. Het gegevensbestand dat ten grondslag ligt aan deze rapportage is voor geïnteresseerden tegen vergoeding opvraagbaar.

# **\_intrakoop**

**Intrakoop u.a.**

Regterweistraat 11a, 4181 CE Waardenburg

Postbus 67, 4180 BB Waardenburg

<http://www.intrakoop.nl>

<http://twitter.com/intrakoop>